

L'éveil écologique en structure d'accueil de la petite enfance

*Cycle de 5 jours de formation destiné
aux professionnels de la petite enfance
(personnel technique et personnel éducatif)*

Association

ANTHEA

Les objectifs de la Formation :

- 🌱 Apporter des connaissances sur les facteurs de pollutions de l'environnement et de l'habitat et leurs conséquences.
- 🌱 Savoir mettre en place des mesures visant à supprimer ou limiter la toxicité en contact avec les usagers dans l'environnement d'accueil.
- 🌱 Créer un espace de dialogue et d'échange propice à l'émergence d'une prise de conscience personnelle autour des enjeux environnementaux, écologique et des responsabilités individuelles.
- 🌱 Prise de conscience de l'impact environnemental et social d'une collectivité (consommations, usages et gestion des ressources) à l'échelle locale du territoire.
- 🌱 Encourager à une démarche responsable multidimensionnelle dans le cadre d'une collectivité.
- 🌱 Identifier les actions à mettre en œuvre et leurs moyens d'évaluation dans le cadre d'un projet écoresponsable.
- 🌱 Contribuer à la limitation des déchets, à la prévention du gaspillage.
- 🌱 Valorisation du partenariat local et des circuits courts.
- 🌱 Valoriser les ressources recyclées, recyclables et la réutilisation des matériaux.
- 🌱 Découvrir et mettre en pratique des modes de fabrications écologiques alternatifs pour le quotidien des structures d'accueils.
- 🌱 Mettre en œuvre la gestion durable des ressources à travers le choix de support des activités pédagogiques et des propositions innovantes.
- 🌱 Sensibiliser aux enjeux de l'implication du tout petit et des familles dans le respect de l'environnement.
- 🌱 Acquérir des outils pédagogiques dans l'éducation de l'enfant au respect de l'environnement.
- 🌱 Réfléchir aux enjeux du positionnement professionnel vis-à-vis du projet.
- 🌱 Favoriser la participation des familles aux projets de la structure et les sensibiliser aux enjeux environnementaux.
- 🌱 Construire des ressources et des outils pour rendre l'équipe actrice d'une démarche éco citoyenne dans sa pratique.

La thématique développée :

Les actions liées à l'écologie et à la protection de l'environnement sont aujourd'hui et pour demain un enjeu urgent face aux constats de l'épuisement croissant des ressources naturelles, et de la détérioration de la qualité de vie pour l'être humain, la faune et la flore. Dans quelles conditions vont vivre nos enfants, et les générations futures?

Il est encore temps de repenser nos modes de vie. Une structure d'accueil a un impact important sur son environnement (achats, consommation, usage de produits, création et gestion des déchets, éducation du tout petit, sensibilisation des familles et des partenaires). Chacun est concerné et responsable : vous pouvez choisir de vous impliquer dans des choix favorables pour l'environnement et l'éveil à un mode de vie durable et responsable, en étant investi dans des actions concrètes et par la volonté d'améliorer et d'approfondir des pratiques écologiques et citoyennes.

Un projet éco-citoyen est un support offrant du sens et des valeurs fortes permettant à la fois des économies de ressources pour la structure, l'implication des équipes et des familles en tant qu'acteur de projet ainsi que l'élaboration de nouvelles dynamiques partenariales.

Pour œuvrer à l'amélioration de la qualité de vie et à l'éducation des futurs adultes dans les structures d'accueil il est essentiel de les sensibiliser à des pratiques responsables, durables et respectueuses de l'environnement en formant les professionnels.

Comment introduire le recyclage, l'économie des ressources, limiter le gaspillage et inventer de nouvelles actions éducatives avec le tout petit et sa famille ? Cette formation est une démarche d'engagement vers le développement durable afin de transmettre des pratiques respectueuses de l'environnement et de la santé en structure d'accueil.

Programme – Jour 1

« Initiation à une démarche écoresponsable »

Initiation aux enjeux environnementaux en collectivité

- 🍷 Accueil, présentations et échanges sur les attentes et questionnements
- 🍷 Impacts de la structure sur l'environnement local: impact écologique et social
- 🍷 enjeux d'architecture et du bâti, choix des matériaux et des installations énergétiques.

Impact sur la qualité de vie des enfants et des salariés:

- 🍷 Environnements intérieurs toxiques : conséquences sur le développement
- 🍷 La qualité de l'air
- 🍷 Choix du mobilier et matériels en structure d'accueil
- 🍷 Produits d'entretien

Notions des enjeux écologiques autour de l'alimentation :











- 🍷 Valoriser et privilégier une alimentation de qualité, locale, de saison, sans pesticides. Identifier les fournisseurs locaux de proximité, limiter les emballages/ limiter le gaspillage.

Leviers d'action pour engager la structure dans un projet écocitoyen:

- 🍷 Outils pour mobiliser l'équipe autour du projet. Projection et expansion de la démarche à court moyen et long terme.
- 🍷 Identifier un réseau et des nouveaux partenaires, mutualisation des ressources et des compétences sur le territoire. Implication des élus et des partenaires existants dans cette démarche. Les labels Eco certifiés et les aides financières.
- 🍷 Echanges sur la journée, les éléments abordés et sur le vécu de la formation.

Programme - Jour 2












« Elaboration du Projet par l'équipe »

-  Retour sur les besoins, les attentes, les appréhensions, les envies
 -  Rencontre en structure, observation des pratiques (aménagement fonctionnement)
 -  Mutualisation des propositions de l'équipe et des familles
 -  Identification des difficultés et constats des points de progression sur lesquels cheminer avec l'équipe
 -  Identification des contraintes institutionnelles financières et organisationnelles en équipe et recherche de solutions
 -  Elaboration des priorités et des objectifs à court moyen et long terme
 -  Elaboration des moyens à mettre en œuvre pour y parvenir
 -  Découverte des pratiques outils entrepris dans d'autres établissements d'accueil de jeunes enfants
 -  Synthèse des objectifs et des visées fixés par l'équipe
 -  Retour sur le vécu de la journée
-

Programme - Jour 3

« Initiation à l'éducation éco citoyenne »

Action éducatives de sensibilisation en direction des enfants :

-  Retour sur la journée précédente et échanges
 -  Sensibiliser les enfants et leurs familles aux enjeux environnementaux et aux actions écocitoyennes
 -  Actions et sensibilisation contre le gaspillage énergétique: Eau/ Électricité/chauffage.
 -  Déchets : Limitation à la source/ réduire les emballages/ sensibilisation au tri sélectif à la crèche/ recyclages des déchets et des matériaux, gestion des couches.
 -  Minimiser le gaspillage alimentaire : économie des ressources, compostage.
 -  Biodiversité et activités autour du jardin.
 -  Choix du matériel écologique et recyclé, activité à partir d'objets issu du recyclage.
 -  Activités de non consommation : ressources naturelles (utiliser son corps et la mise en mouvement, la nature, les éléments, l'observation et la libre expérimentation pour jouer.)
 -  Sensibilisation des familles, favoriser leur implication et leur participation active à l'enrichissement du projet.
 -  Le projet écocitoyen : support de réseau de solidarité favorisant le lien social par et pour les usagers.
 -  Echanges sur la journée, les éléments abordés et sur le vécu de la formation.
-





Programme - Jour 4

« Fabrique d'idées et d'outils »

Ciné débat :













-  Film
-  Suivi d'ateliers discussion en équipe

Ateliers concrets de fabrication et d'expérimentation:






-  Atelier de fabrication de produits de nettoyage biologique: Alternatives aux détergents chimiques ménagers en structures / expérimentations et utilisation
 -  Fabrication de produits de soin : liniment et savon doux pour enfant
 -  Fabrication maison à partir de produits naturels de colle, pâte à modeler, peinture, maquillage, et colorants alimentaires / expérimentations et utilisation
 -  Matériel pédagogique durable, recyclable ou recyclé : activité de récup pour de nouvelles activités éducatives.
-

Programme - Jour 5

« Retour sur expérience »

-  Retour sur les observations réalisées par l'équipe sur le terrain
 -  Mutualisation des pratiques et des outils entrepris dans l'établissement. Retour sur les pratiques (aménagement fonctionnement actions éducatives)
 -  Recensement des nouvelles propositions de l'équipe et des familles
 -  Réévaluation des difficultés et constats des points de progression sur lesquels cheminer avec l'équipe
 -  Identification des solutions et initiative mise en œuvre
-
-  Evaluation des actions de sensibilisation auprès des enfants
 -  Evaluation de l'implication des familles
 -  Evaluation de l'implication des partenaires et financeurs
 -  Réévaluation des priorités et des objectifs à court moyen et long terme
 -  Elaboration des moyens à mettre en œuvre pour approfondir le projet, planification et répartition des tâches dans l'équipe
 -  Synthèse des nouveaux objectifs et des visées fixés par l'équipe
 -  Retour sur le vécu de la journée

Les outils pédagogiques de la formation:

-  Support de sensibilisation vidéo
-  Ateliers de fabrications
-  Temps d'échanges et d'élaboration, partage d'outils entre professionnels
-  Création de supports éducatifs ludiques
-  Synthèse remise aux participants

Association ANTHEA
Ilot de l'Horloge – 1 Rue Dou Fabriguié - BP 219 – 83006 Draguignan Cedex
Tél : 04 94 68 98 48 – Fax : 04 94 68 28 74
contact@anthea.fr - www.anthea.fr